



Utilisateurs



Espace personnel



Satisfaction



Communications



Archives de documents



Exportations



Modules de formation



Société



Calendrier



Enseignants



Cours



Test

Accédez au Portail de formation en utilisant le lien et les identifiants que vous avez reçus par e-mail.

Saisissez **exactement** les mêmes données que celles que vous avez reçues par e-mail :

Langue ▾ Manuels ▾

Adresse électronique utilisée pour l'inscription de votre entreprise à ce portail (ce champ n'est à laisser vide que si vous êtes un enseignant ou un superviseur)

Identifiant personnel (ce champ n'est à laisser vide que si vous êtes la personne de référence de votre entreprise)

Mot de passe personnel (champ obligatoire)

Login

Toutes les données nécessaires pour remplir ces champs se trouvent dans le courriel qui a été envoyé à vous ou à votre superviseur, lors de la confirmation de l'inscription à ce portail

[Vous avez oublié votre mot de passe ?](#) | [S'inscrire](#)

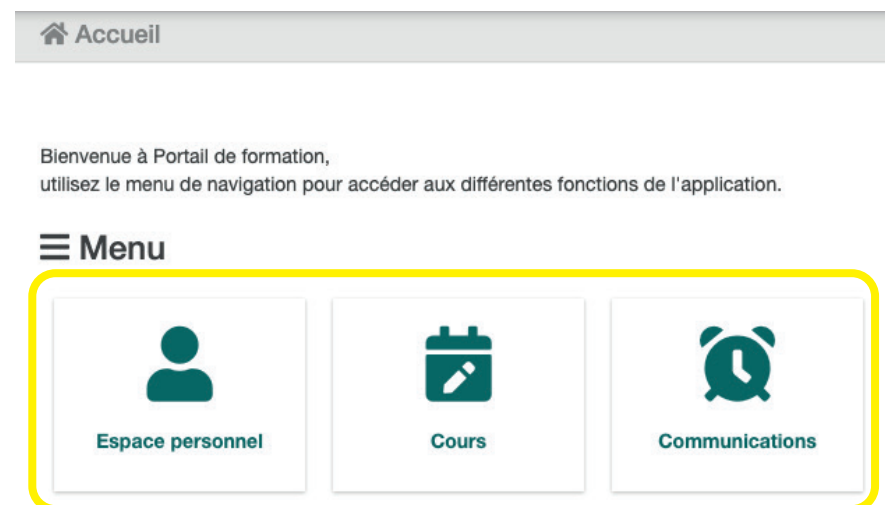
- Saisissez ici **l'adresse électronique utilisée pour l'inscription de votre entreprise à ce portail** ;
- Saisissez ici **votre adresse électronique** utilisée pour l'inscription ;
- Saisissez ici **votre mot de passe personnel** (génééré automatiquement par le système et reçu par e-mail).

Toutes les données nécessaires pour remplir ces champs se trouvent dans le courriel qui a été envoyé à vous ou à votre superviseur lors de la confirmation de l'inscription à ce portail.

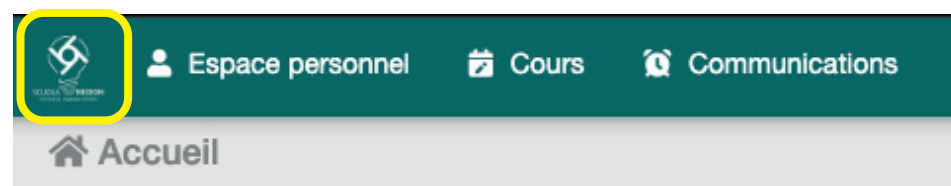


Vous vous trouvez dans la **page d'accueil du Portail de formation**.

Utilisez le menu de navigation pour accéder aux différentes fonctions de l'application.

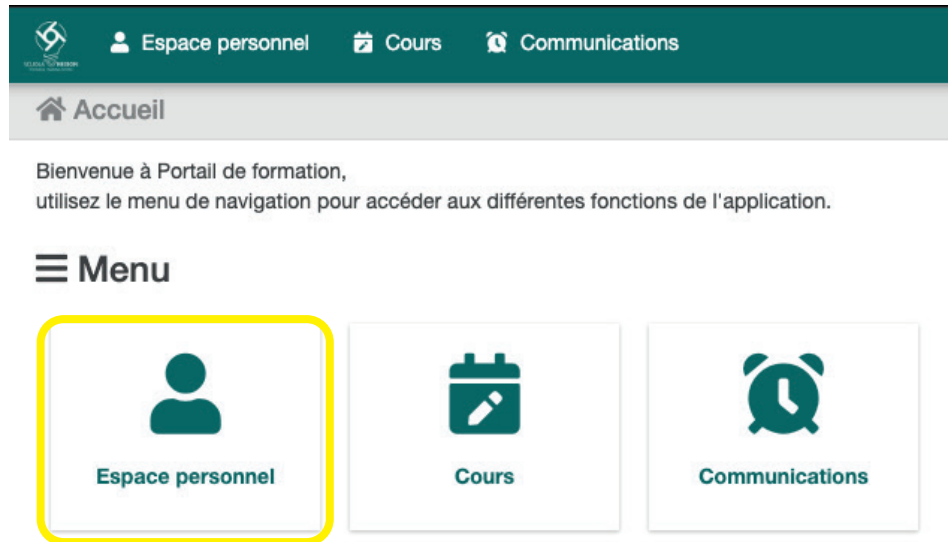


À tout moment, cliquez ici pour revenir à la page d'accueil du Portail de formation.

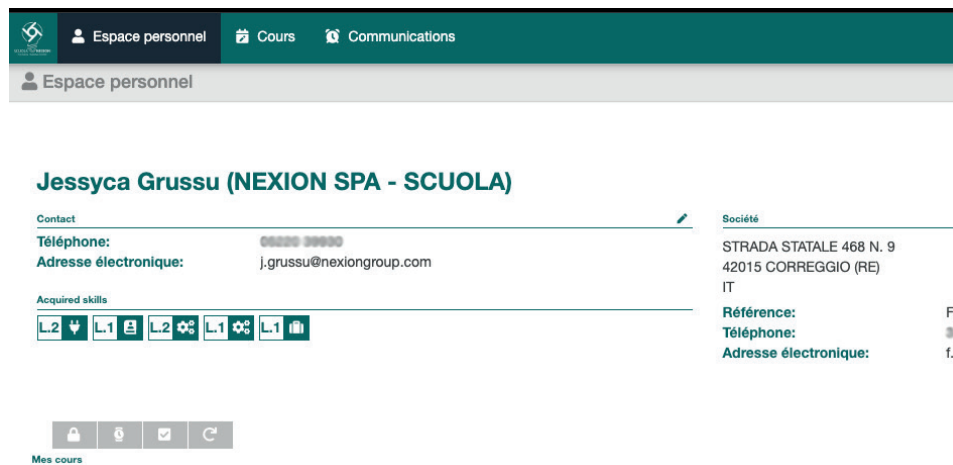




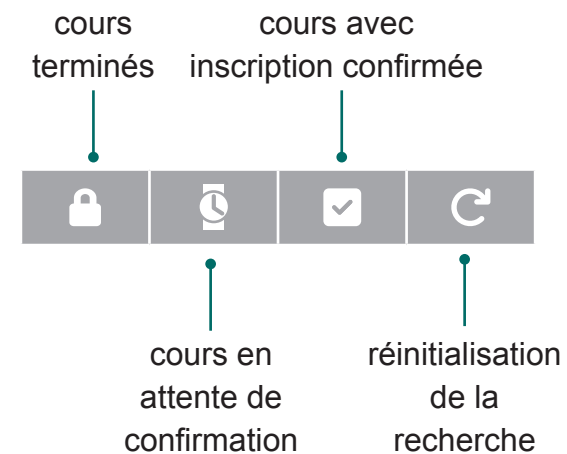
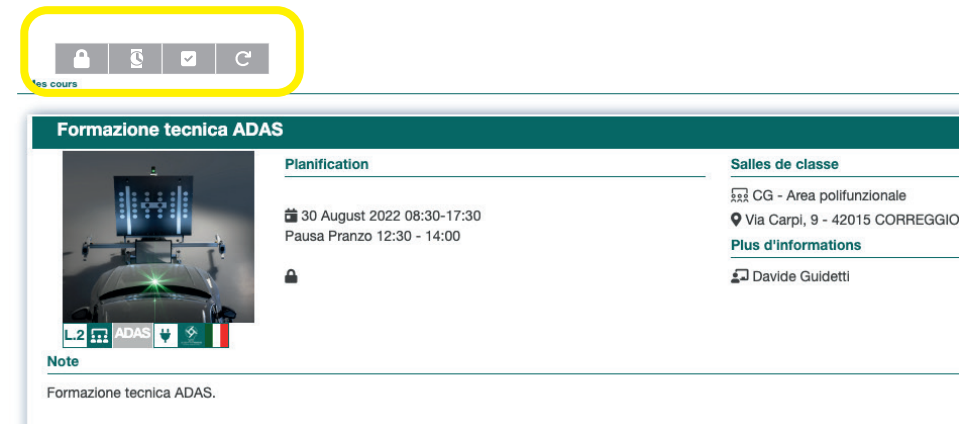
Cliquez sur le menu « **Espace personnel** »...



... pour accéder à vos **données personnelles**.

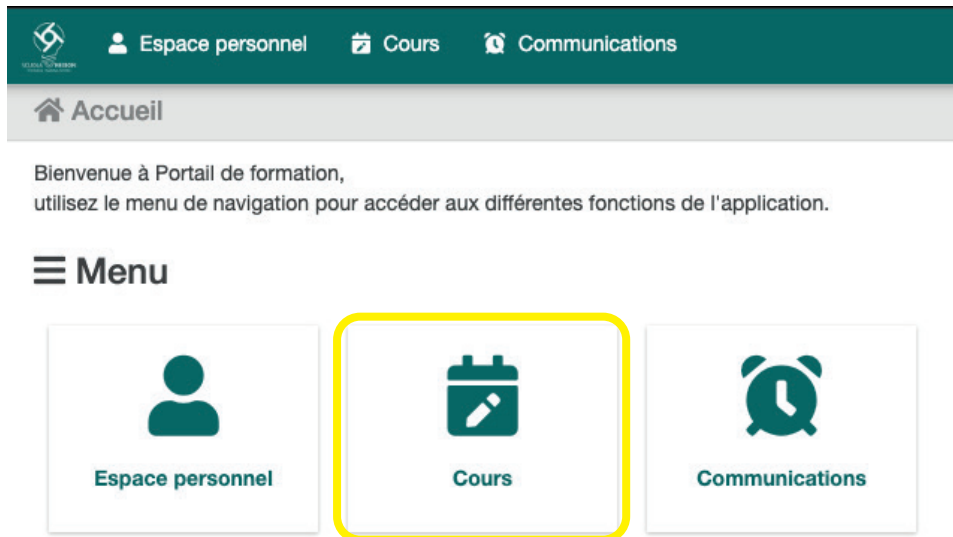


Cliquez sur les icônes pour effectuer une **recherche** parmi vos **cours**.

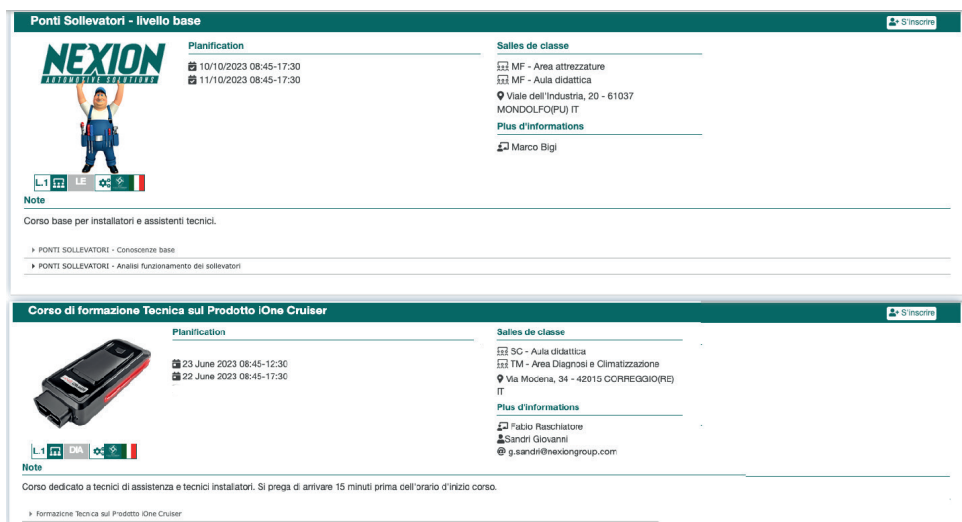




Cliquez sur le menu « Cours »...



... pour afficher tous les **cours planifiés et disponibles** pour vous.



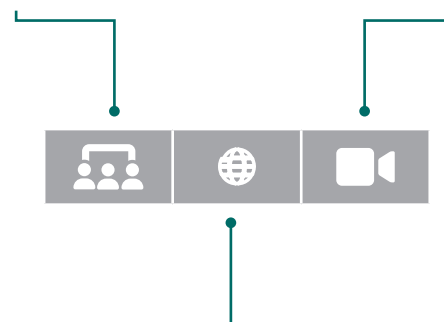
Cette boîte vous permet de filtrer l'affichage des cours par :



Typology

EN PRÉSENTIEL
dans les locaux
de Scuola

COURS VIDÉO
en ligne
24 heures sur 24



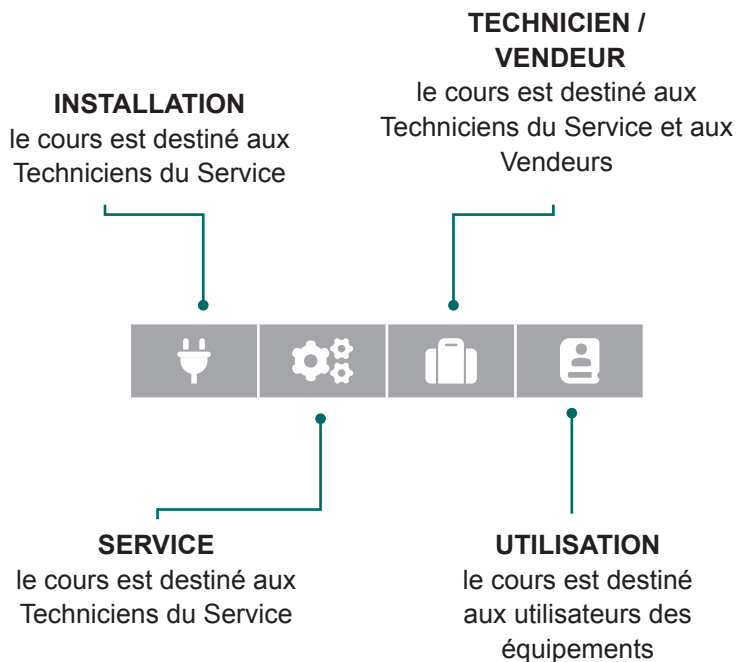
WEBINAIRE
vidéoconférence via la
plateforme Microsoft Teams



Cette boîte vous permet de filtrer l'affichage des cours par :



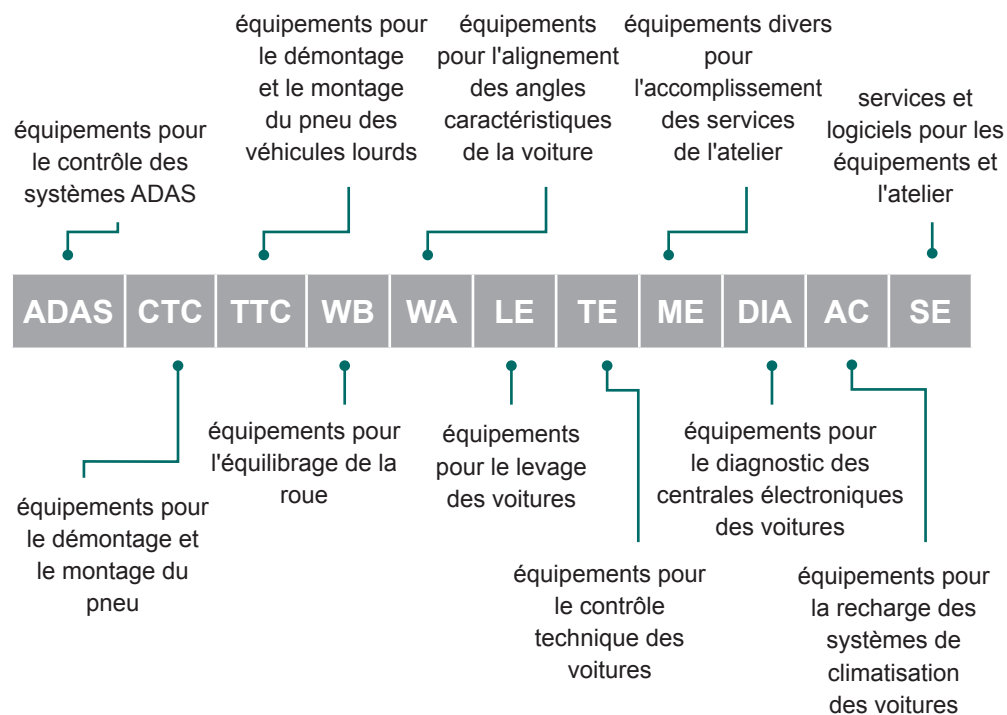
Catégorie



Cette boîte vous permet de filtrer l'affichage des cours par :



Ligne de produit





Cette boîte vous permet de filtrer l'affichage des cours par :

Ligne de produit

ADAS CTC TTC WB WA LE TE ME DIA AC SE

Langue cours

Sélectionner

Reset

Langue du cours

Langue cours

✓ Sélectionner

IT — Italien

EN — Anglais

FR — Français

ES — Espagnol

DE — Allemand

Utiliser le bouton « Reset » pour supprimer les filtres appliqués.

Ligne de produit

ADAS CTC TTC WB WA LE TE ME DIA AC SE

Langue cours

Sélectionner

Reset

Chaque boîte de cette page contient des **informations sur le cours** :

- ▶ la date et l'heure prévues ;
- ▶ la salle de classe dans laquelle il se déroulera ;
- ▶ l'enseignant ;
- ▶ la langue ;
- ▶ les notes éventuelles ;
- ▶ les modules de formation avec les sujets.

Ponti Sollevari - livello base

NEXION

Planification

10/10/2023 08:45-17:30

11/10/2023 08:45-17:30

Salles de classe

MF - Area attrezzature

MF - Aula didattica

Viale dell'Industria, 20 - 61037 MONDOLFO(PU) IT

Plus d'informations

Marco Bigli

Note

Corso base per installatori e assistenti tecnici.


PONTI SOLLEVATORI - Conoscenze base

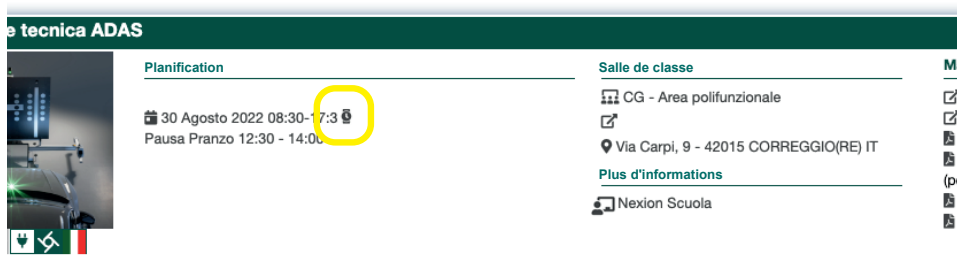
PONTI SOLLEVATORI - Analisi funzionamento dei sollevatori

Cliquez sur « S'inscrire » pour envoyer votre **demande d'inscription** ; vous recevrez un e-mail de confirmation dès que votre inscription sera confirmée.






Vous trouverez le cours auquel vous venez de vous inscrire dans votre « Espace personnel » parmi les cours en **attente d'approbation** d'inscription (icône ).



tecnica ADAS

Planification

30 Agosto 2022 08:30-17:30 

Pausa Pranzo 12:30 - 14:00


Salle de classe

CG - Area polifunzionale

Via Carpi, 9 - 42015 CORREGGIO(RE) IT

Plus d'informations

Nexion Scuola

Une fois que vous avez reçu la confirmation par e-mail, vous pouvez retourner dans votre « Espace personnel ». Le cours auquel vous vous êtes inscrit(e) aura maintenant une icône cochée .



tecnica ADAS

Planification

23 June 2023 08:45-12:30

22 June 2023 08:45-17:30

Salles de classe

SC - Aula didattica

TM - Area Diagnosi e Climatizza

Via Modena, 34 - 42015 CORREGGIO(RE) IT

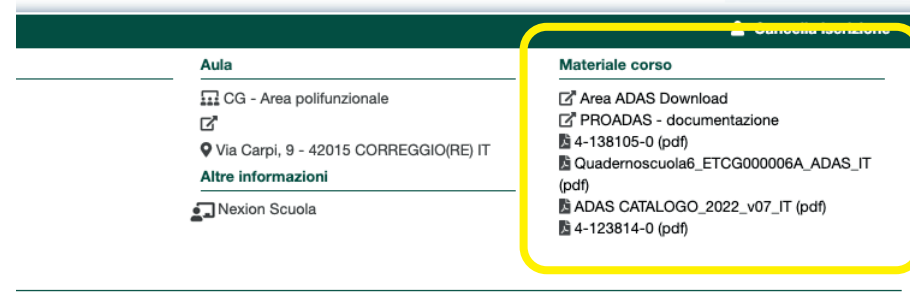
Plus d'informations

Fabio Raschiatore

Sandri Giovanni

@g.sandri@nexiongroup.com

La boîte relative à votre cours contiendra maintenant également le **matériel de cours** (le cas échéant), ainsi que toutes les autres informations.



Aula

CG - Area polifunzionale

Via Carpi, 9 - 42015 CORREGGIO(RE) IT

Altre informazioni

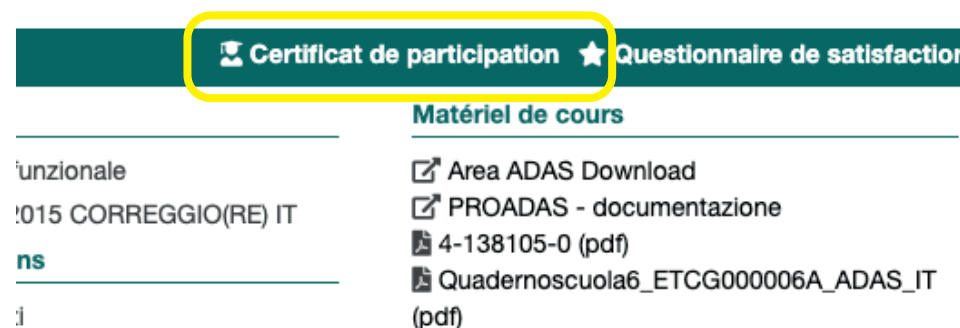
Nexion Scuola

Materiale corso

- Area ADAS Download
- PROADAS - documentazione
- 4-138105-0 (pdf)
- Quadernoscuela6_ETCG000006A_ADAS_IT (pdf)
- ADAS CATALOGO_2022_v07_IT (pdf)
- 4-123814-0 (pdf)

Une fois le cours terminé, vous pourrez télécharger le **certificat de participation**.

Vous pourrez toujours accéder aux certificats de participation dans votre espace personnel.



Certificat de participation **Questionnaire de satisfaction**

Matériel de cours

- Area ADAS Download
- PROADAS - documentazione
- 4-138105-0 (pdf)
- Quadernoscuela6_ETCG000006A_ADAS_IT (pdf)

QUESTIONNAIRE DE SATISFACTION



Cliquez sur « **Questionnaire de satisfaction** » pour nous faire part du déroulement du cours.

Certificat de participation ★ **Questionnaire de satisfaction**

Matériel de cours

Area ADAS Download

PROADAS - documentazione

4-138105-0 (pdf)

Pour chaque sujet, vous pouvez attribuer une note de 0 à 10.

MÉTHODE ET INSTRUMENTS

Des outils multimédias fonctionnels ont été utilisés pour présenter les sujets.



MÉTHODE ET INSTRUMENTS

Le matériel didactique s'est avéré satisfaisant.



ORGANISATION

L'organisation et la logistique ont été efficaces.



Laissez un **commentaire** et sauvegardez.

Commentaire

Sauvegarder

Annuler

Cliquez sur le menu « **Communications** »...

Espace personnel Cours Communications

Accueil

Bienvenue à Portail de formation, utilisez le menu de navigation pour accéder aux différentes fonctions de l'application.

Menu

Espace personnel Cours **Communications**

... pour obtenir un résumé de tous les e-mails que vous avez reçus du Portail de formation.

Espace personnel Cours Communications Langue Logout f.ferrari

Communications

Recherche Lus/à lire Date

Suivant >> Effacer

Affichage de 13 results

Date	Subject	Corps
20/02/2023 12:56	Attestato di partecipazione corso: Corso Assetto 3dTop per tecnici	Gentile Gianfrancesco Buttinghion , in allegato l'attestato di partecipazione per il corso:Corso Assetto 3dTop per tecniciGrazie per aver partecipato.Cordiali Saluti,Nexion
02/02/2023 17:30	Questionario di gradimento: Corso tecnico per il PADC - Precheck al passaggio	Gentile Gianfrancesco Buttinghion , al fine di migliorare il nostro servizio, ti chiediamo cortesemente di compilare il questionario di gradimento sul corso:Corso tecnico per il PADC - Precheck al passaggioPer ciascun argomento potrai assegnare un punteggio da 1 (min) a 10 (max).Se non l'hai già fatto ecco il link per accedere al questionario:Link questionario Grazie per la collaborazione.Cordiali Saluti,Nexion
02/02/2023 17:29	Attestato di partecipazione corso: Corso tecnico per il PADC - Precheck al passaggio	Gentile Gianfrancesco Buttinghion , in allegato l'attestato di partecipazione per il corso:Corso tecnico per il PADC - Precheck al passaggioGrazie per aver partecipato.Cordiali Saluti,Nexion
02/02/2023	Questionario di gradimento:	Gentile Gianfrancesco Buttinghion , al fine di migliorare il nostro servizio, ti chiediamo cortesemente di compilare il questionario di gradimento sul



Utilisateurs



Salles de classe



Satisfaction



Évaluation du participant



Archives de documents



Exportations

Pour toute question ou information, veuillez écrire à :

Nexionscuola@nexiongroup.com



Modules de formation



Société



Calendrier



Enseignants



Cours



Test

NEXION
AUTOMOTIVE SOLUTIONS

📍 Strada Statale 468 n° 9 42015 Correggio (RE) – Italie

✉ Nexionscuola@nexiongroup.com